



Wskazówki na bezpieczny sen

Łóżeczko to najważniejszy sprzęt bezpieczeństwa, który rodzice dostarczają noworodkowi. **Podstawową rolą łóżeczka** lub innego miejsca do spania jest **bezpieczny sen**. **Zastosuj następujące wskazówki, aby ochronić dzieci** przed niebezpiecznym miejscem do spania.

Wybór łóżeczka

Łóżeczko wyprodukowane przed 1999 rokiem nie spełnia obecnych standardów bezpieczeństwa. Nawet nowsze używane łóżeczko może mieć brakujące metalowe części lub części luźne, lub mogło być już wycofane z rynku. Nie używaj łóżeczka wyprodukowanego przed 1999 rokiem. Jeżeli obecnie posiadasz łóżeczko wcześniej używane przez siebie, przyjaciół, lub kupiłeś używane, sprawdź dokładnie listę wycofanych łóżeczek na stronie internetowej www.cpsc.gov. Używaj je wyłącznie jeżeli masz instrukcje i cały komplet idealnie pasujących części. Polecamy nie używać łóżeczka z opuszczaną ramką (drop-side).

Sprawdź czy:

- Rozstawienie listew nie jest za szerokie (nie mieści się puszką), aby dziecko nie utknęło
- Słupki rogowe nie są za wysokie, aby nie zahaczały się ubranka i zabawki
- Śruby i bolce są kompletne i mocno przykręcone
- Nie ma wystających nitów, metalowych nakrętek lub bolców, gałek, i nakrętek skrzydełkowych
- Materac ciasno pasuje, czyli 2 palce nie mieszczą się pomiędzy materacem a ramką
- Złącza i części ciasno pasują, a drewno jest gładkie i bez drzazg
- Nie ma popękanej lub łupiącej się farby, a użyta farba jest bezołowiowa
- Szyny opuszczanej ramki pewnie i poprawnie się blokują

Bezpieczne użytkowanie łóżeczka

- Uważnie przeczytaj instrukcje i zgodnie z nimi zainstaluj i używaj łóżeczko. Zapasowe instrukcje można uzyskać od producenta.
- Usuń miękkie elementy pościeli, takie jak poduszki, ograniczniki pozycyjne do spania, kocyki, ochraniacze, i zabawki pluszowe; używaj ciasno pasujące prześcieradła.
- Często sprawdzaj, czy metalowy wieszak do stelaża pod materacem dobrze się trzyma.
- Postaw ruchome artykuły poza zasięgiem dziecka i usuń je kiedy dziecko potrafi już siadać.
- Nie zawieszaj niczego wstążką albo sznurkiem na łóżeczku lub nad łóżeczkiem.
- Spuść materac na najniższą możliwą pozycję kiedy dziecko może się już podciągać.
- Przestań używać łóżeczka, które ma luźne lub brakujące części i skontaktuj się z producentem.

Bezpieczny sen

- Najbezpieczniejsze miejsce do spania to łóżeczko z ciasno dopasowanym materacem i prześcieradłem i z niczym innym w środku oprócz dziecka.
- Miękkie artykuły, jak poduszki czy kołderki, nie powinny być pod śpiącym niemowlakiem.
- Usuń miękkie artykuły i luźne elementy pościeli, również ochraniacze.
- Małe dzieci powinny spać blisko opiekuna, ale w osobnym łóżeczku.
- Niemowlę powinno być lekko ubrane do spania. Nie opatulaj dziecka za bardzo. W razie potrzeby, używaj jednoczęściowej piżamki aby uniknąć kocyków i innych nakryć.
- Unikaj urządzeń reklamujących zmniejszenie ryzyka SIDS, np. ograniczników pozycyjnych. Nie polegaj na domowych monitorach, ponieważ nie ma dowodów, że zmniejszają ryzyko SIDS.

Co zrobić w przypadku wycofania łóżeczka

Zapisz się, aby otrzymywać powiadomienia o wycofaniach i regularnie sprawdzaj swoje łóżeczko na stronie www.cpsc.gov. Wycofane produkty są podane pod producentem, którego nazwy możesz nie rozpoznać.

Porównaj model/producenta z tymi na liście. Wypełnij formularz, aby otrzymać zestaw do naprawy, zwrot pieniędzy, lub nowe łóżeczko. **Zgłoś** jakiegokolwiek problemy ze swoim łóżeczkiem lub z procedurą wycofania do CPSC na stronie www.cpsc.gov. **Powiadom ludzi**, którzy prawdopodobnie używają tego samego produktu.














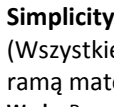






116 W. Illinois Street, Suite 5E
Chicago, IL 60610
Telephone 312/595-0647
Fax 312/595-0939
email@KidsInDanger.org
www.KidsInDanger.org








Niektóre ostatnie wycofania

Odwiedź CPSC.gov po więcej informacji i listę wycofań

 <p>Delta Enterprise Drop-Side Cribs (1,585,000 szt.) 10/21/08 Wada: 985,000 łóżeczek ma wypadające kotki zabezpieczeniowe, a 600,000 ma niedziałające kotki spreżynowe. Co zrobić: Odwiedź www.CribRecallCenter.com lub zadzwoń (800-816-5304) po darmowy zestaw do naprawy.</p>	 <p>Simplicity Drop-Side Cribs (2,000,000 szt.) 9/21/07, 9/27/08, 7/02/09 Wada: Opuszczana ramka może się odzepić, tworząc niebezpieczny odstęp. Wszystkie łóżeczka z opuszczaną ramką producenta Simplicity zostały już odwołane. Co zrobić: Zwróć wycofane łóżeczko do miejsca zakupu po zwrot pieniędzy lub kredyt sklepowy.</p>	 <p>Simplicity Bassinets (900,000 szt.) 8/27/08 Wada: Boczny materiał może stworzyć niebezpieczny odstęp pomiędzy materacem a najniższym drążkiem. Co zrobić: Sprawdź ogłoszenie na CPSC.gov po listę sprzedawców oferujących zwrot pieniędzy lub kredyt sklepowy.</p>
 <p>Kolcraft Play Yards (1,000,000 szt.) 9/27/07, 7/08/09 Wada: Wszystkie wycofane z powodu opadających szyn bocznych, a niektóre też z powodu niebezpiecznego pasa trzymającego stolik do przebierania lub kołyskę. Co zrobić: Skontaktuj się z Kolcraft: (888) 655-8484 lub www.kolcraft.com po części zamienne.</p>	 <p>Jardine Cribs (482,450 szt.) 6/24/08, 1/6/09, 4/30/09 Wada: Listwy mogą się złamać lub zostać złamane przez dziecko w łóżeczku. Co zrobić: Skontaktuj się z Jardine: (800) 646-4106 lub www.jardinecribre recall.com po kupon na nowe łóżeczko..</p>	 <p>Munire Cribs and Furniture (9,000 szt.) 12/23/08 Wada: Farba ołowiova może spowodować zatrucie dziecka Co zrobić: Skontaktuj się z Munire: (866) 586-9639 lub www.munirefurniture.com po kupon na nowe łóżeczko</p>
 <p>Stork Craft Cribs (2.1 miliona szt.) 01/13/09, 11/23/09 Wada: Wieszaki na stelaż do materaca i części metalowe do opuszczanej ramki mogą przestać działać, tworząc ryzyko utknięcia i uduszenia. Co zrobić: Skontaktuj się ze Stork Craft: (866) 361-3321 lub www.storkcraft.com po darmowe części zamienne.</p>	 <p>Fisher Price Rainforest Play Yards (200,000 szt.) 01/15/09 Wada: Szyny boczne mogą opaść: CPSC otrzymała 1,350 reklamacji. Co zrobić: Skontaktuj się z Fisher Price: (800) 432-5437 lub www.service.mattel.com po zwrot pieniędzy.</p>	 <p>Simplicity Play Yards (25,000 szt.) 04/07/09 Wada: Szyny boczne mogą opaść: CPSC otrzymała 5 reklamacji. Co zrobić: Przerwać używać i oddaj do miejsca zakupu po zwrot pieniędzy lub wymianę.</p>
 <p>LaJobi Cribs (4,900 szt.) 06/09/09 (2 wycofania), 4/29/10 Wada: Listwy w łóżeczkach Bonavita Cabana się łamią, a opuszczane ramki Bonavita Hudson and Babi Italia się psują. Co zrobić: Skontaktuj się z LaJobi: (866) 688-9009 lub www.LaJobi.com</p>	 <p>Generation 2 Worldwide & ChildESIGNS Drop-Sides (500,000 szt.) 2/9/10 Wada: Plastikowe części się łamią, opuszczana ramka może się odzepić, tworząc niebezpieczny odstęp. Co zrobić: Skontaktuj się z miejscem zakupu</p>	 <p>Dorel Asia Cribs (635,000 szt.) 1/19/2010 Wada: Części mocujące psują się, powodując odzepianie bocznej strony. Co zrobić: Odwiedź stronę Dorel Asia www.dorel-asia.com by otrzymać darmowe części zamienne.</p>
 <p>Caramia Furniture Drop-Side Cribs (1,000 szt.) 1/15/2010 Wada: Drewniane pionowe drążki na opuszczanej ramce mogą odpaść. Co zrobić: Odwiedź www.caramiafurniture.com by otrzymać nową darmową ramkę.</p>	 <p>Simplicity Full-Size Cribs (Wszystkie modele z metalową ramą materaca) 4/29/10 Wada: Rama materaca może się wygiąć lub odzepić tworząc ryzyko częściowego opadnięcia materaca lub niebezpiecznego odstępu między materacem a ramą. Co zrobić: Skontaktuj się z miejscem zakupu.</p>	 <p>Child Craft brand Crib 'N' Double Bed (Modele z i bez opuszczanej ramki) 6/24/10 Wada: Przy niepoprawnym zamocowaniu bocznej strony do góry nogami powstaje pięciocalowy odstęp między bokiem a łóżeczkiem. Co zrobić: Odstęp nie powinien być większy niż 2 3/8 cala. W przypadku większego odstępu, wymagane jest ponowne złożenie.</p>
 <p>Delta cribs (747,000 szt.) 6/24/10 Wada: Opuszczana ramka lub listwy zabezpieczające mogą się odzepić, tworząc niebezpieczny odstęp. Co zrobić: Skontaktuj się z Delta: (877) 342-3418.</p>	 <p>Simmons Drop Side Cribs (50,000 szt.) 6/24/10 Wada: Opuszczana ramka może się zepsuć lub odzepić, tworząc niebezpieczny odstęp.. Co zrobić: Skontaktuj się z Simmons: (877) 342-3439 lub www.cribrecallcenter.com</p>	 <p>Bexco Drop Side Cribs (156,000 szt.) 6/24/10 Wada: Opuszczana ramka może się zepsuć lub odzepić, tworząc niebezpieczny odstęp. 43 przypadki zostały zarejestrowane. Co zrobić: Skontaktuj się z Million Dollar Baby: (888) 673-6488 lub www.themdbfamily.com/safety</p>



 <p>Lajobi Crib (306,000 szt.) 6/24/10 Wada: Opuszczana ramka może się zepsuć lub odzepić, tworząc niebezpieczny odstęp. Co zrobić: Skontaktuj się z Lajobi: (888) 738-5676 lub www.lajobi.com.</p>	 <p>Jardine Drop-Side Crib (130,000 szt.) 6/24/10 Wada: Opuszczana ramka może się zepsuć lub odzepić, tworząc niebezpieczny odstęp. Co zrobić: Skontaktuj się z Jardine: (800) 295-1980 lub www.jdservice.biz</p>	 <p>Evenflo Drop-Side Crib (750,000 szt.) June 24, 2010 Wada: Opuszczana ramka może się zepsuć lub odzepić, tworząc niebezpieczny odstęp. Co zrobić: Skontaktuj się z Evenflo: (800) 356-2229 lub http://safety.evenflo.com.</p>
 <p>Delta Drop-Side Crib (747,000 szt.) 6/24/10 Wada: Opuszczana ramka może się zepsuć lub odzepić, tworząc niebezpieczny odstęp. Co zrobić: Skontaktuj się z Delta: (877) 342-3418 lub www.cribrecallcenter.com.</p>	 <p>Child Craft Drop Side Crib 6/24/10 Wada: Części opuszczanej ramki mogą się zepsuć, stwarzając ryzyko odpadnięcia teje ramki. Co zrobić: Zadzwoń na (866) 614-0557 lub odwiedź www.cribsafetyinfo.com.</p>	 <p>Pottery Barn Drop Side Crib (82,000 szt.) 7/14/10 Wada: Części opuszczanej ramki mogą się zepsuć, stwarzając ryzyko odpadnięcia teje ramki. Co zrobić: Zadzwoń na (877) 804-3847 lub odwiedź www.potterybarnkids.com</p>
 <p>Tots in Mind Playard Tent (20,000 szt.) 7/15/10 Wada: Zatraski łączące namiot z ramką mogą się złamać lub zostać odcepione przez dziecko. Dziecko może wtedy podnieść namiot i zaklinować się w powstałej luce. Co zrobić: Zadzwoń na (800) 626-0339 lub odwiedź www.TotsinMind.com by otrzymać ulepszone darmowe zatraski.</p>	 <p>Baby Matters Portable Recliner (30,000 szt.) 7/26/10 Wada: Niemowlęta mogą częściowo wypaść lub zawisnąć po bocznej stronie Nap Nanny nawet kiedy dziecko jest zapięte szelkami. Co zrobić: Zadzwoń na (888) 240-4282 lub odwiedź www.napnanny.com/recall.</p>	 <p>Pottery Barn Bunk Beds (405 szt.) 8/3/10 Wada: Szyja dziecka może się zaklinować w luce pomiędzy słupkiem a dekoracyjnym gzymsem na krawędzi łóżka. Co zrobić: Zadzwoń na (888) 779-8692 lub odwiedź www.potterybarnkids.com</p>
 <p>MamaLittleHelper Baby Hammocks (500 szt.) 8/24/10 Wada: Przemieszczenie się lub przechylenie hamaku może sprawić, że niemowlę może się sturlać i zaklinować w materiale hamaku i/lub w materacu, co stwarza ryzyko uduszenia Co zrobić: Zadzwoń na (866) 612-9986 lub odwiedź www.mamalittlehelper.com/recall.htm</p>	 <p>MamaLittleHelper Infant & Toddler Hammock Metal Stands (6 szt.) 8/24/10 Wada: Stojak w kształcie litery C może się urwać w miejscu, gdzie ramię dotyka nogi ramy, co stwarza niebezpieczeństwo dla umieszczonego w hamaku dziecka. Co zrobić: Zadzwoń na (866) 612-9986 lub odwiedź www.mamalittlehelper.com</p>	 <p>116 W. Illinois Street, Suite 5E Chicago, IL 60610 Telephone 312/595-0649 Fax 312/595-0939 email@KidsInDanger.org www.KidsInDanger.org</p>



116 W. Illinois Street, Suite 5E
Chicago, IL 60610
Telephone 312/595-0649
Fax 312/595-0939
email@KidsInDanger.org
www.KidsInDanger.org